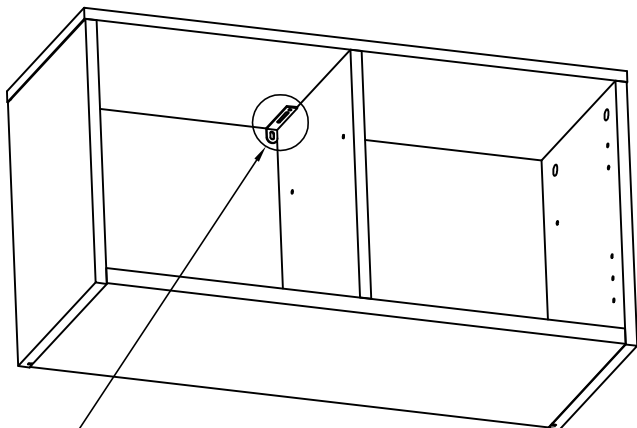


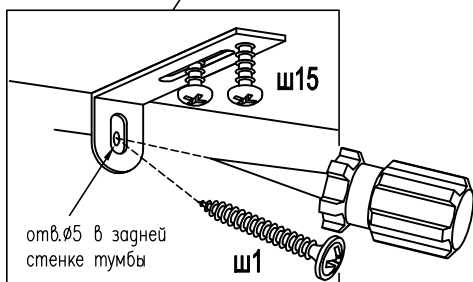
8



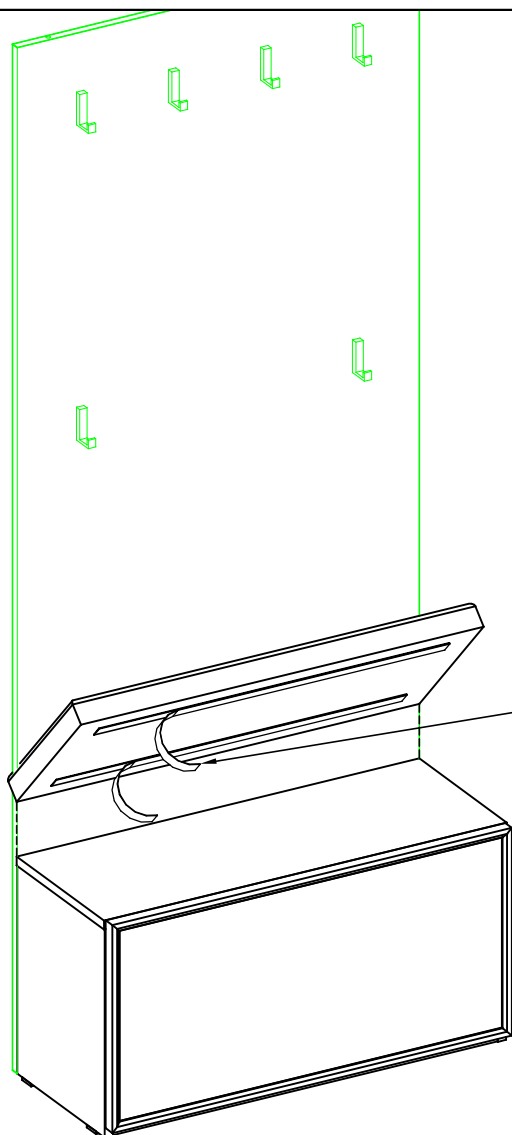
1. Прикрепите угольник винтами 4x16 к крышке тумбы (предварительно наколите отверстия шилом).

2. Наколите шилом и просверлите отверстие Ø5мм в задней стенке тумбы.

3. Выровняйте тумбу по вешалке и закрепите тумбу саморезом 4x30.



8



Если Вы приобрели подушку, то для ее крепления необходимо снять бумажный слой с липкой ленты, выровнять и прижать к топу тумбы. Клапан с застежкой "Репейник" позволит подушку снимать и устанавливать обратно.